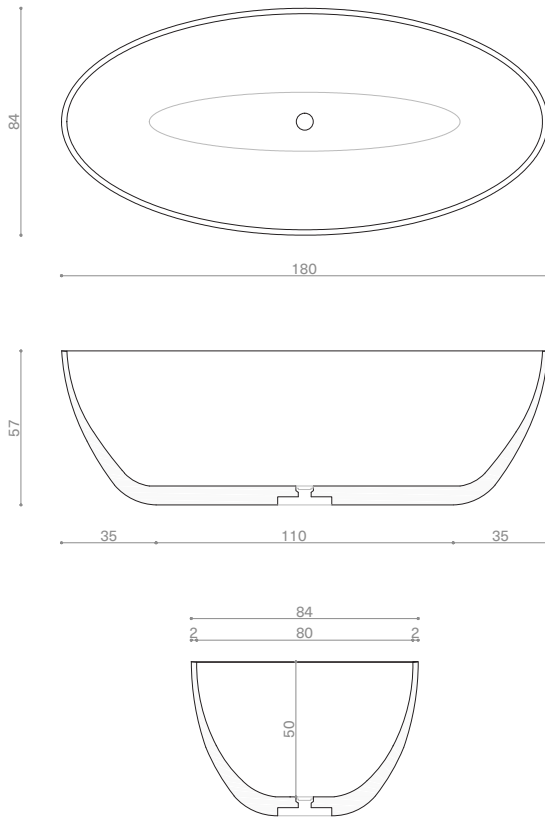


Venice

* Design by Kreoo Design



Vasca da bagno ovale freestanding in marmo da posizionare liberamente nello spazio scavata da un unico blocco.

Il marmo è un materiale naturale e ogni singolo pezzo può presentare differenze di tonalità, venature, intrusioni minerali, avvallature e stuccature.

Finitura standard matt. Disponibile a richiesta anche in altri marmi e finiture.

Componenti idrauliche e troppo pieno non previsti.

Peso netto: 282 kg
 Capacità: 408 l
 Volume cassa: 190x95x70 cm
 Peso lordo: 362 kg

Freestanding oval marble bathtub to be placed freely in the space excavated by a single block.

Marble is a natural material, every single piece can have colour differences, veins, mineral intrusions, pores and grouting.

Standard matt finish. Also available in other marble and finishes on request.

Hydraulic components and overflow not provided.

Net weight: 282 kg
 Volume: 408 l
 Crate volume: 180x95x70 cm
 Gross weight: 362 kg


Marmo / Marble




Bianco del Re



Calacatta Classico




Bianco Carrara



Grigio St. Marie



Persian Grey



Nero Marquina

Pulizia / Cleaning

Pulizia ordinaria: va eseguita con un panno in microfibra e normali detergenti senza contenuto alcalino. Non usare prodotti aggressivi come ad esempio anti-calcare, acidi, abrasivi, sgrassanti, alcool.

Pulizia straordinaria: fare riferimento alle schede pulizia e manutenzione.

Ordinary cleaning: should be done with a microfibre cloth and neutral, alcohol free cleaning products. Do not use aggressive products such as anti-lime, acids, abrasives, degreasers.

Extra-ordinary cleaning: Please refer to the cleaning and maintenance sheets.

Disimballaggio / Unpacking

Prima dell'apertura verificare lo stato della cassa e dell'indicatore ShockWatch, se risultassero danneggiati vi preghiamo di contattare il venditore/produttore. Aprire l'imballo svitando le viti laddove presenti. Non rimuovere il lato chiuso con i chiodi. Rimuovere il pannello di apertura prendendolo nei punti indicati dalle frecce. Per la movimentazione e installazione del prodotto affidarsi a personale qualificato.

Before opening check the status of the case and the ShockWatch indicator, if they are damaged please contact the seller/manufacturer.

Open the case by unscrewing the screws where present. Do not remove the side closed with spikes. Remove the opening board on the indicated marks. For installation of the product rely on qualified personnel.